



Wasvoorschrift voor kleding met een bedrukt of geborduurd logo.






























Allereerst willen wij u bedanken voor het aanschaffen van uw kleding en hopen dat u het met veel genoegen zult dragen.

Om ervoor te zorgen dat uw kleding mooi blijft en de levensduur maximaal is volgen onderstaand een paar handige was tips.

- Wij adviseren u om nieuw aangeschafte kleding eerst te wassen.
- Gekleurde kleding kan in het begin enigszins afgeven, dit houdt na een paar wasbeurten op.
- Controleer of alle zakken zijn geleegd en sluit eventuele ritsen.
- De kleding dient te allen tijde binnenste buiten gewassen te worden, dit om beschadigingen van eventueel aangebrachte logo's te voorkomen
- Kleding voorzien van logo's e/o emblemen mogen absoluut **niet** in de wasdroger.
- Logo's e/o emblemen absoluut **niet strijken**.
- Moeilijke vlekken voorweken met een daarvoor bestemde vlekkenverwijderaar. Lees wel eerst het etiket om te bepalen of het door u gekozen product geschikt is voor uw kleding.

Mocht u na het lezen van bovenstaande tips nog vragen hebben over uw uniformkleding neem dan gerust contact met ons op.

JB Bedrijfskleding  
Rijnstraat 10  
1078 RA Amsterdam  
Tel. 020 – 676 13 33

 <b>WASSEN</b>	 Gewoon programma	 Anti-kreuk-programma	 Gewoon programma	 Anti-kreuk-programma	 Wolwas programma	 Alleen snelle handwas	 Niet wassen, ook niet weken
 CHEMISCH REINIGEN-STOMEN DRY CLEANING	 Gewone reiniging				 Niet chemisch reinigen		
 <b>BLEKEN</b>	 Koud bleken met bleekwater of geconcentreerd bleekmiddel mogelijk.					 niet mogelijk	
 <b>DROGEN</b>	 Droogtrommel hoge stand	 Droogtrommel lage stand	 Niet drogen in droogtrommel	 Liggend drogen	 Hangend drogen	 Nat laten drogen	
 <b>STRIJKEN</b>	 Lauw strijken (acryl, nylon, polyester)		 Warm strijken (polyestermix, wol)		 Heet strijken (katoen, linnen, viscose)		 Niet strijken